料金後納

ゆうメール

HAPPY TIMES

「笑顔」と「満足」がいっぱいあふれる情報誌

HAIR MAKE
SHINYA KODAMA (5mm)

MODEL
HITOMI HATTORI (5mm)

TJ
天気予報
VOL.62
2012年7月号

TJ天気予報
【差出人】L-NET（株） 〒550-0004 大阪市西区靱本町1-10-24
【還付先】〒491-0816 一宮市千秋町浅野羽根古金島9-1 TJ天気予報内 L-NET

皆様こんにちは。最近は日も長くなり、夜7時を過ぎても明るいですね！　夜、外に出てみると夏の匂いがしてすごくワクワクしてます。
私事なのですが、つい先日、同期３人プラス子ども１人で西浦温泉に日帰りで行ってきました。久々の同期旅行で朝からテンションが上っていました。年々同期が少なくなる中、温泉に入りながら今後の人生などについて熱く語りました。私はもともと温泉好きなので日頃の疲れも一気に吹き飛び、おいしい料理も満喫できました。たまにはこんなリフレッシュも必要だとつくづく感じました。
最後に…いよいよ夏本番となりました。子ども達は夏休みに入ります。今年はまた暑くなると思いますが皆様お体に気をつけて楽しい夏を過ごして下さい。
それでは VOL.62 スタートです。

樋上玲子

私らしさの方程式

「話しやすい人になる」ための3つの原則

先日、私はある本をペラペラと読んでいました。（普段は全く読まないのですが。笑）その本は美容師人生を送る中で何回も耳にしたような内容のものでした。

これまで、深い意味を考えもしなかったのですが、この本を読んでみて、改めてこの言葉にはこんな深い意味があるのだと実感しましたので、少しご紹介させて頂きます。

「人を動かす」（デール・カーネギー 1991.10.31）

これから紹介する３つの原則を「全く聞いたことがない」という人はおそらくいないと思います。それほど簡単でありがちな方法ばかり。ですが、実践している人はとても少ないと思います。そんな実践さえ出来れば大きな効果が期待できる方法を３つほど紹介しますね。

1．誠実な関心を寄せる

人間誰しも自分に関心がある人にはいろんな事を話したくなるし、話してよかったって思いますよね？ 相手に対して「誠実」な「関心」を寄せる。ものすごく出来ていそうでなかなか難しい事かも知れません。例えば、日常でお子さんに話しかけられたとき。楽しそうに今日の出来事を話してくれているのに、家事をしながら相手を見ずに相槌を打ってませんか？？ 会社の部下の方が真剣に報告をしてるのに、パソコンを打ちながら対応してませんか？？「ドキ」ってした方もいると思います（笑）まずは、しっかりと相手のほうを見て一言ずつに「うん、うん」とうなずきながら話を聞けるとよいですね！

2．名前を覚える

当たり前の事ですが、人には誰しも名前があります。でも意外と日常でしっかりと名前を呼んでいる方は少ないですよね？ 特に仲がよければよいほど「ねえ」とか「ちょっと君」なんて呼んでたりします。けして「ねえ」とか「君」なんて名前ではないのに常用されているのが現状。そんな中でしっかり「～さん」と呼んでもらえたらちょっと良くないですか？「あ、この人私の事見ててくれる」とか、「私の事覚えててくれたんだ」という信頼につながります。人とのつながりを大切にしてまずは顔と名前を覚える。すぐに出来る一つの方法としてちょっと意識してみるのも良いかもって思います！

3．聞き手に回る

「耳は２つ、口は１つ」これは何の為か？ ある人はこう言いました。人の話の８割は聞いて、そこに少しの意見を返すためだと。なるほど！ 人は誰でもついつい喋りたがるものです。人の話を聞かず自分のことだけ話したり、相手が話している途中でもさえぎって口を挟んでしまったり…。自分自身もすっごい反省するべき部分です（笑）よく「話し上手は聞き上手」って言いますよね！ 間違いなく相手の話をしっかりと聞ける人は、きっと自分が話す側になっても聞き手の立場にたって聞き取り易く、分かりやすい言葉で話すことが出来るんだと思います。人の話を聞くときは「聞く」ではなく「聴く」が良いと言います。先にも述べたとおり関心を持って、耳を傾けて「聴く」ことが大切なんですね！

いかがでしょうか？

1．誠実な関心を寄せる
2．名前を覚える
3．聞き手に回る

３つの方法いずれも当たり前の事かも知れませんが、なかなか出来ていないことですよね～。もしこれを完璧に出来ている人は相当な人だと思います。私自身すっごい大切だと感じ、日頃から心がけていこうと思いました。あくまでも私自身の解釈なので、是非皆さんにも読んで頂き何かを感じてもらえたらなって思います。

「人を動かす」
デール・カーネギー
1991.10.31

くいしん坊王子のおいしいもの食べ歩き

あっという間に夏です！

今年はなんだか気候がおかしいですね…。突然の雷雨やひょう、竜巻など地球の異変を感じます。自然の前では人間もちっぽけです。最先端の技術でも太刀打ちできないことが多々ありますよね。今こそ本気で地球のことを考えていかないといけないのかなって思います。とは言え自分に出来ることなんてちっぽけなもんですが（笑）でも、無駄なゴミを出さないようにしたり、ちょっとしたボランティアに参加してみたり回収できる資源はきちっと回収したり…ま、ほんとに些細なことですが未来の地球にとって良いことを少しでもしていこうかなんて考えている今日この頃です！何はともあれ太陽の元気な季節がやってきました!! 暑さに負けず、紫外線に負けず元気にいきましょう!!!

王子こと
堤　哲郎です。

自然の力に阻まれて急遽「ラーメン」行ってきました…

２度あることは３度ある…こんな経験みなさんもお持ちではないでしょうか？？ 何と今回お邪魔しようと思っていたお店に行ってきたんですが…取材の日が**台風で臨時休業**になってしまっていました（泣）。こんなことってあるんですね、よほど最近食べ歩きにつきがないのかって思ってしまいましたが自然の力の前ではやはり人間は無力です（笑）本当は前回のリベンジである居酒屋さんに行こうと思ったのですが電話がつながらず…ならば！ って思って別のお客様に教えていただいたスープカレーの美味しいお店に行きました。が、しかし、駐車場に車を停めたその瞬間！ 店内からスタッフの方が。**「まさか？！」**って思いながら窓を開けると、**「すいません今日はお休みにさせていただいたんです」**と。**「うそ～！」**って思いながらも「本当に申し訳ありません！ 台風の中を来ていただいたのに」とものすごく何度も謝るスタッフさんを見て、「絶対また来ます！」と笑顔で去りました。やはり仕事は余裕をもってしないといけないですね…。実はその日が原稿の締切の前日だったんです。２度とこんなことがないように反省します！

塩とんこつ台湾

で、そんなこんなで悲しんでいてもお腹は減るばかりなんでその近くにある**ラーメン屋さん「会所ラーメン おか田」**さんに行ってきました。とはいえこちらも闇雲に選んだわけではなく、お客様から聞いたことがあるラーメン屋だったので行きました。そこは、オリジナルスープをベースにした**「台湾ラーメン」**がおすすめということで早速メニューを見ると、台湾ラーメンにもいろんな種類が！ 通常の台湾ラーメンはもちろん、塩台湾・とんこつ台湾・塩とんこつ台湾・地獄台湾と気になるメニューが沢山。お客様は地獄台湾をおすすめしてくれていたのですが、かなり辛いと聞いていたので次の日の仕事を考え**塩とんこつ台湾**をいただいてきました。**これがまたうまかったんです！** ３種類も混ぜてどうなんだろうと思うじゃないですか？ でもこのスープのハーモニーは他にはない味で、結構クセになる感じです！ ツルツルの卵麺にこの独特のスープが絡みます。香水のようにトップノートが塩、セカンドがとんこつ、そしてラストノートに台湾って感じで割とあっさりな中にしっかりとコクと辛味があるなかなか良い完成度でしたよ！ 正直見た目は怪しいですがラーメン好きな方は１度試してみる価値はありますので是非行ってみてくださいね！

名古屋市北区会所町250-1

電　　話／052-902-8959　　定休日／なし
営業時間／午後5:00～午前5:00

天気だけでなく波乱続きの食べ歩きでした！ 最近たくさんの方からお店の紹介をいただき本当に嬉しい限りです！ ありがとうございます!! ご紹介いただいたお店は必ず順番に伺おうと思っていますので、楽しみにしていてくださいね！ 今回みたいなことがないように今後はもっと余裕を持って食べ歩きまくってきます。100％の保証はできませんが、ご紹介いただいたお店はなるべく全部載せていこうと思っていますので、今しばらくお待ちください。「いつも読んでるよ！」っていうお客様の声を励みに頑張りますので、今後ともこの食べ歩きをぜひぜひ応援してくださいね!! ではまた…

本部住所
〒491-0816　愛知県一宮市千秋町浅野羽根古金島９－１
『ＴＪ天気予報　王子の食べ歩き係』まで
ＦＡＸ（本部）
０５８６－８１－１４８８

※採用させていただいた方には、‘王子’よりステキ？？ なプレゼントをお送りします♪

夏休み企画

学生は平日がいいね!!

期間限定

7月3日(火)～8月31日(金)までの平日限定

【中学生・高校生・専門学生・大学生対象】

1 前髪ストレートで新しい自分に出逢いましょう！

カット ＋ 前髪ストレート

中学生	2,620 円	＋ 2,520円	中学生 5,140 円
高校生	3,150 円		高校生 5,670 円
専門学生	4,200 円		専門学生 6,720 円
大学生			大学生 6,720 円

おしゃれに変身コース

2 おしゃれなカラーやパーマを楽しんでね！

カット ＋ パーマ or カラー

おしゃれコース **8,800円**

（※アヴェダカラー・ハーブカラーは +1,050 円）

3 とにかくクセをストレートにしたい！

カット ＋ 縮毛矯正

しっかり縮毛矯正コース **12,000円**

7月カレンダー

日	月	火	水	木	金	土
1	2	●3	●4	●5	●6	7
8	9	●10	●11	●12	●13	14
15	16	●17	●18	●19	●20	21
22	23	●24	●25	●26	●27	28
29	30	●31				

8月カレンダー

日	月	火	水	木	金	土
			●1	●2	●3	4
5	6	●7	●8	●9	●10	11
12	13	14	15	16	●17	18
19	20	●21	●22	●23	●24	25
26	27	●28	●29	●30	●31	

※●がついている日の限定メニューです。
※月曜日は定休日です。
※8/13～8/16 は盆休みです。

モデル
専門学生 大塚 夕貴 さん

夏休みの平日がとってもお得！！学生夏休み企画でみんなかわいくなっちゃおう！！

2012 夏 極上のお中元

ヘッドスパ

極上のヘッドスパメニューが期間中
20%OFFでしていただけます。

10分間マッサージ（平日限定）

癒しのマッサージを平日に限り
無料でさせていただきます！

コントロールパーマ

悩みやデザインに応じて必要な部分に
必要なだけのパーマを
30%OFFでさせていただきます！

炭酸泉・炭酸ソーダ

噂の「炭酸」を使ったクレンジングを
半額で体験していただけます。
（1,050円→525円）

前髪・眉カット

期間中、前髪・眉毛のカットが
無料でしていただけます！

5秒スタジアム

ストップウォッチを使って1発勝負！
5秒ジャストで止めた方は何と
その日の技術料金が…無料!!

久しぶりにやります！感謝の気持ちを込めて極上のお中元

毎日暑さの続く中、お店に足を運んでくださるお客様に感謝の気持ちを込めて、
7月1日(日)～8月31日(金)の間にご来店頂いた一般のお客様**先着45,000名**様に
（※高校生以下は対象外とさせて頂きます。）
TJ天気予報から**極上のお中元チケット**をお配りします！
（※無くなり次第、終了とさせて頂きます。）

上記の中からお好きなチケットをお１人様２枚選んでいただけます

ご使用期間は 9月1日(土)～10月31日(水) まで

デザインにこだわるも良し！夏に疲れた頭皮や体を癒すもよし！
はたまたゲームにチャレンジするも良し！ガンガン使っちゃってください！！

前髪にホイルワークカラーを入れるだけで！
こんなにイメージが変わります。

5分で出来る クイックチェンジ で オシャレHAIRに

WaterVail（ウォーターヴェール） + Foilwork（ホイルワーク）

～2012年の新色にホイルワークカラーをプラスしてオシャレ度UP～

BEFORE

この夏のトレンドカラーの[ウォーターヴェール]をベースに毛先に向かって明るくなるグラデーションカラーで夏の海をイメージしたフェミニンスタイルです。

モデル　神田 真衣佳さん

ホイルワーク　TIME 1分

分け目のある前髪に横のスライシングを2枚入れて、左右両方にカラーリングを見えるようにしました。2枚のホイルワークを短時間で効果的にする為に1枚ずつ幅を変え、施術してあります。

スタイリスト
田中 達也（尾張旭店）

AFTER

ペチャンコに見えやすい前髪にホイルワークカラーを入れる事で動きと立体感を出します。明るめの色が顔の表情を和らげ、若々しいイメージ！！

BEFORE

ウォーターヴェールをベースにベージュ系に色をプラスして柔らかな質感と夏らしいイメージのデザインにしました。

モデル　船津 有香さん

ホイルワーク　TIME 5分

ローライト・ハイライトのホイルワークで立体的に見せながら、更に顔周りの一線にローライトとチークラインに鮮やかな色味のカラーを入れる事により顔色を良く見せ、若々しく見えます。

スタイリスト
伊藤 大規（豊明店）

AFTER

前髪に明るめのカラーと暗めのカラーをホイルワークで施術し、動きのある質感を出しました。トップがつぶれやすく見えやすいので、カラーを入れる事により奥行きが出て、よりフェミニンな印象になります。

BEFORE

ベールに包まれたような透明感とツヤ感が特徴のウォーターヴェールカラーを全体的に施術し、大人っぽい雰囲気でまとめました。

モデル　後藤 咲子さん

ホイルワーク　TIME 3分

前髪に明るい色を入れる事で下ろしたり、流したり自分でスタイリングする時に、色々な楽しみ方が出来るようにホイルワークカラーを入れます。

スタイリスト
魚住 宏祐(多治見店)

AFTER

前髪のカラーリングを工夫することにより、色々な表情を作る事が出来ます。動きのあるショートスタイルはホイルワークカラーとの相性が抜群です。

ファーストカラーには「デザインコース」と「プラチナコース」の2つがあります

＼雰囲気を変えたいアナタ！／

Design デザインコース DesignCourse

カラー
＋
デザイン
ホイルワーク
最大10枚まで

ヘアデザインを最大限に活かす為に、ホイルワークカラーでローライト・ハイライトを入れていき、立体感・束感・ツヤ感・小顔効果など、様々な効果が期待出来ます。

＼髪をいたわりアナタ！／

Platinum プラチナコース PlatinumCourse

カラー
＋
プラチナ
ナノコロイド
＋
酢酸

カラー剤に酢酸+プラチナナノコロイド（ケラチンorコラーゲン）を入れることにより、カラー剤のクオリティーを最大限に引き上げ、艶やかできれいな色味を表現します。色持ちが良いのもプラチナコースの特徴です。

もっと綺麗！もっと艶やかに！上質をコンセプトに開発された、大人のカラー

綺麗で上品な大人のカラー

ファーストカラー

ワンランク上の上質なナチュラルカラー

シャンプー・カット・カラー・ブロー込み　S 9,850円　ML 10,850円　LL 11,900円

※アヴェダカラー or ハーブカラー は、S 10,900円　ML 11,900円　LL 12,950円

ちょっとした工夫で差が出るスタイリング術!

2012★SUMMER 夏のメンズスタイル

～ 最旬のデザインと最新のスタイリング剤で作るオシャレHAIR ～

7月上旬 2012 SUMMER「キレイめ男子の大人オシャレスタイル24」TJ天気予報のホームページで公開中!!

AFTER

大人かっこいい
リラックスウェーブ

工程 1

手のひらにWAXを100円大の量をとり、指の間になじませ、少し濡らした髪に毛先からもみ込みます。

工程 2

もう一度WAXを手の平にとり、全体的にクシャクシャともみ込みながらスタイルを崩します。

RECOMMENDED!!

STYLING ITEM

ニゼル グラスプワックス

○80g 1,680円 スタイリスト／森永莉奈(豊田店)

時間差で固まるセット力があるのに伸ばしやすく、手離れが良いので握り込みやすい。根元の立ち上がり、メリハリのある立体感など理想のデザインをサポート。

AFTER

動きと束感が爽やかな
夏のツーブロック

工程 1

全体的にしめった状態で500円玉ぐらいのジェルを根元から握り込むようにつけることにより、動きと立ち上がりが出ます。

工程 2

手に残ったジェルで毛先をつまみながら束にしていきます。ウェットな質感が、夏らしいイメージで好感を呼びます。

RECOMMENDED!!

STYLING ITEM

トリエオム フリュード 10

○150ml 1,575円 スタイリスト／西川真菜(千秋店)

髪全体になじませやすく、軽やかな仕上がりのウォーターベースのスタイリング剤。髪にウェット感を与えながら動き、束感を表現。しっかり固まるのでスタイル長持ち。

AFTER

外ハネが涼しい
うる髪ショート

工程 1

前髪を根元から立ち上げながら、毛先は斜めに流します。自然な束感と動き出すようにスタイリングします。

工程 2

襟足の髪を外ハネにする為に、毛先を指先で握りながら、ハネ感を作ります。サイド・襟足のハネ感が、デザインの完成度を高めます。

RECOMMENDED!!

STYLING ITEM

トリエオム フリュード 6

○150ml 1,575円　スタイリスト／杉野知美（大府店）

髪全体になじませやすく、軽やかな仕上がりのウォーターベースのスタイリング剤。髪にウェット感を与えながら毛流れや空気感、動きなど素材本来の自然な表情をキープします。

AFTER

無造作な質感とランダムな動きで
新鮮ふんわりボブ

工程 1

トップにボリュームを出すことで、顔のバランスを良くしながら、動きと空気感を出します。もみ込むように根元にワックスがつくように握ります。

工程 2

サイドを引き締めることにより、甘すぎないショートボブの出来上がり。

RECOMMENDED!!

STYLING ITEM

ニゼル フリックワックス

○80g 1,680円　スタイリスト／市橋奈実（末広店）

決まりすぎない。ベタつかない。軽い仕上がりなのに、しっかりデザインをキープ。軽やかとふんわり感を実現した、スタッフお勧めの一品。

2012夏！本気の育毛セット

まずは3ヶ月毎日続けて下さい、結果が実感出来ます。

男前セット OTOKOMAE SET

美容室で月に1回



シャンプーでは落ちない毛穴に詰まった汚れを特殊ジャルでマッサージしながら取り除きます。

デトックススパ 1,570円

＋

お風呂場で1週間に1回

瞬間リセット

1週間に1回の瞬間リセット！炭酸3400ppmの力で毛穴に溜まった汚れを落とします。

クレンジングソーダ 350g 2,780円

＋

朝・夜2回

育毛剤

資生堂独自成分[アデノシン]が発毛遺伝子にダイレクトに作用薄毛・抜け毛・白髪などの悩みを改善します。

アデノバイタル 180ml 6,300円

＋

今なら スキャルプマッサージブラシ がついてくる！！

全店で先着100名様限定

本気の育毛セット

10,650円 → **8,520円**

＼いつも朝時間がないアナタにおすすめ／

お手入れ簡単 ヘアスタイル特集

Straight × Digital Perm

2012年夏の ストレート VS デジタルパーマ

アナタはふんわりストレート派？それともモテカール派？

自然な丸みと柔らかさが多くの共感を呼ぶ、Sweet Straight

サラサラの手触り、丸みを感じるやわらかなシルエット、ストレートパーマをかけていることを忘れてしまうぐらい、自然な仕上がり。毛先まで艶やかなストレートは女性の憧れ。

担当 スタイリスト：西川 真奈（千秋店）

やわらかく弾む上質カール!

デジタルパーマ ～お手入れカンタンメニュー～

14,800円 （カット+デジタルパーマ+トリートメント込）

根元はストレート、毛先はふんわりカール

デジストカールコース ～スタッフお勧めメニュー～

定価 21,000円 → **19,800円**

（カット+根元ストレート+デジタルパーマ+トリートメント込）

→根元はストレート、毛先はふんわりカール。デジストカールならこんなイメージになります。

クセをしっかり伸ばす縮毛矯正コース

縮毛矯正コース ～最強の仕上がり感～

シャンプー ＋ カット ＋ 縮毛矯正 ＋ トリートメント

なりたい質感に合わせて選べる4つのコース。スタッフにご相談ください。

スタンダードコース	定価 16,500円 → **13,980円**
ハイクラスコース	定価 17,500円 → **14,980円**
ハイグレードコース	定価 18,500円 → **16,800円**
プレミアムコース	定価 19,500円 → **17,800円**

素髪のようなサラサラストレート

ナチュレートコース ～風になびく髪へ～

定価 16,500円 → **13,980円～** （カット+ナチュレート+トリートメント込）

ナチュラルフェミニンなカールスタイルは、好感度NO.1

季節や時代を超えて人気なのが、ナチュラルフェミニンなカールスタイル。顔周りとトップにレイヤーを入れて軽さを出し、毛先に柔らかなカール感。誰からも愛されるモテ髪です。

担当 スタイリスト：杉野 知美（大府店）

Straight × Digital Perm

↑ストレートパーマならこんなイメージになります。

まんまるが可愛い 絶対無敵のショートマッシュ

2012年人気のマッシュルームショートに、空気感と柔らかさを取り入れ、まるみの中に個性を表現。シンプルなデザインが持つ、カッコよさを最大限に発揮!

担当 スタイリスト：杉野 知美（大府店）

↑デジタルパーマならこんなイメージになります

大人っぽくも可愛くも決まる！ 丸いシルエットのショートボブ

コロンとした丸いフォルムがスウィートな印象のボブスタイル。表面に軽めのレイヤーと毛先にゆるめのカールをつけ、甘さと空気感を表現。お手入れ簡単なショートボブです。

担当 スタイリスト：市橋 奈美（末広店）

↑ストレートパーマならこんなイメージになります。

朝のお手入れを簡単にする! 朝5分 余分に寝てたい…アナタに。

コレを使えば、朝のブロー時間が短縮できます。

スタッフおすすめ!

ストレート のアナタに！
クセ&ダメージにおさまり集中ケア

おさまり成分がイオンバランスと水分バランスに働きかけ、スタイルを重くせずに、扱いやすいストレートの質感を長持ちさせ、朝のお手入れを楽にします。

2012年 トリートメント部門 売上実績 no.1

イオディープマスク
170g 3,150円
→ 2,835円
10% OFF

パーマスタイル のアナタに！
世界中のセレブやハリウッド女優が愛用中

雑誌や口コミで話題沸騰！ 髪のもつれを解きほぐし、ツヤ感とまとまり感をUPさせ、ブローによる乾燥とスタイリングにかかる時間を短縮します。

2012年 商品売上 ダントツ no.1

モロッカンオイル
100ml 4,200円
→ 3,780円
10% OFF

30代～60代のHAIRの悩みを解決

マイナス5歳を実現する

印象年齢は髪で決まる!!

～ハリ・コシ・ツヤなどの素朴な悩みを解決します～

1 カットで変身

～決め手は、丸みのあるシルエット～

上品さと優しさが共存するラウンドボブ

髪の悩み

髪質が硬くクセがあるので、ヘアスタイルがまとまらないことが多いです。顔の気になるところもカバーして、小顔に見せたいですね!

Before

モデル 森井 悦子さん(38歳)

工程

顔の悩み(エラ)の輪郭をカバーしながら、ヘアスタイルのバランスを整え、小顔効果を出します。

肩上の前下がりのボブベースで、頭のカタチを綺麗に見せつつ、全体的に丸みのある柔らかなシルエットに仕上げます。

After

point 1 **ふんわり厚みのあるバング**

ふんわり厚みのある前髪は、長めにカットしながらサイドに流すことで、顔の表情を優しげに魅せます

point 2 **ひし形シルエット**

耳上にボリューム感を出すことで顔の気になる部分をカバーしながら華やかさと軽さを表現します。

point 3 **アゴラインのボブ**

若くなりがちなショートボブをコテで内巻きに仕上げることで大人の上品さもプラスされます。

担当スタイリスト
山田 賢治(春日井店(5mm))

マイナス5歳を実現するメニュー　カット(シャンプー・ブロー込)　¥4,200～

2 カラーで変身

～決め手は、顔周りの甘さ～

甘さがフェミニンさとマッチする夏のウォーターヴェールカラー

髪の悩み

髪にクセがあるのでパサつきと広がりが気になりますね。それといつもトップにボリュームが出ないのが一番の悩みです!

Before

モデル 野田 真梨子さん(31歳)

工程

顔周りにローライトを入れることで引き締め効果で小顔に見え、トップはハイライトを入れて、ボリューム感を出しました。

襟足の髪にローライトを入れる事によりスタイルにメリハリを出し、耳上の髪にボリューム感をもたせます。

After

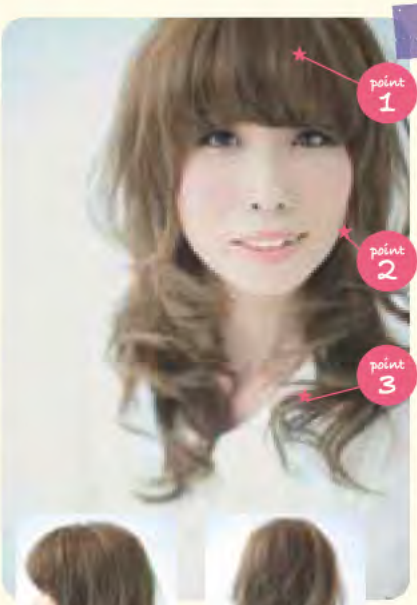

point 1 **前髪の丸み**

丸みを感じる前髪は分け目をつけずに、ふんわりさせることで若々しいイメージなります。

point 2 **頬にかかる髪**

顔の表情を優しげに見せ、甘さをプラスするサイドの流れは、S字カールを作ることがコツです。

point 3 **ランダムな動きの毛先**

コテ巻き仕上げの後、毛先を振るように散らし、空気感のある質感にすることによりフェミニン度がUPします。

担当スタイリスト
磯野 綾(末広店(part9))

マイナス5歳を実現するメニュー　ファーストカラー(シャンプー・カット・ブロー込)　¥10,850～

3 カラーで変身

～決め手は、ベールに包まれたような淡い色味～

淡い色味が女性らしい柔らかな質感をプラスする

髪の悩み

湿気の多い季節は広がりやすく、毛先がハネてしまうので、いつも結んでしまうことが多いです。髪の量が少ないのも悩みの1つですね。

Before

モデル 仲谷 綾子さん(38歳)

工程



明るくなり過ぎている髪を全体的にトーンダウンさせ、顔のラインに少し明るい色を入れる事により、華やかをプラスしました。

つぶれやすいトップにハイライトを入れることで、ボリュームUP!
派手になり過ぎない自然な質感でホイルを入れます。

After

point 1 **空気感のあるサイド**
サイドのボリュームがつぶれてしまうと寂しい印象に見えます。サイドにボリュームをプラスして若々しい印象に!

point 2 **淡い色味**
ベールに包まれたようなクールな中に透明感のある色味は2012年夏、大人の女性にお勧めカラーです。

point 3 **毛先のハネ感**
そろい過ぎない毛先の質感がセンスの良さと軽さを感じさせ、可愛いイメージになります。

担当スタイリスト
松野 愛(稲沢店(Part7))

マイナス5歳を実現するメニュー　ファーストカラー(シャンプー・カット・ブロー込)　¥10,850～

4 カットとコテで仕上げて変身

～決め手は、耳上の軽さ～

コテで仕上げて、ゆるふわカールで大人可愛いさUP

髪の悩み

髪のダメージで、キシキシ、パサパサしてヘアスタイルがまとまりません…
最近トップの髪の量も少し気になりますね。

Before

モデル 竹内 千波さん(44歳)

工程

顔周りに、ボリューム感と柔らかさを出す為に、レイヤーを入れることで顔の見え方に変化を出します。

マイナス5歳を実現する重要なポイントは前髪です。厚みと軽さが出るようにカットします。

After

point 1 **ナチュラル前髪**
重い前髪がちょっと…そんな方にオススメな前髪は分け目をなしで、毛先は軽い質感にすることで好感度がupします。

point 2 **透け感のあるサイドのボリューム**
ヘアスタイルに軽さと透明感を出すためにサイドの髪にボリュームを出し夏の涼しさを表現するステキなデザインになります。

point 3 **肩揺れカール**
肩にかかりハネやすい長さは毛先の質感を軽くすることで柔らかなイメージになります。

担当スタイリスト
綿矢 雅利(徳重店(ヤッホー))

マイナス5歳を実現するメニュー　カット(シャンプー・ブロー込)　¥4,200～

5 パーマで変身

～決め手は、ふんわりパーマ～

ふんわりパーマで涼しい質感をプラスして

髪の悩み

トップの髪がつぶれてしまい、髪が乾燥しているのでパサつき、広がりが気になります。あと髪の生えクセが強いのでまとまりにくいですね。

Before

モデル 中村 洋子さん(46歳)

工程

つぶれやすいトップに、ボリューム感と動きを出すようにパーマをかけます。ロットをアップステムで巻くことがPOINTです。

ツンツンでペタんとしやすい前髪に、丸みと柔らかさを出すように、大きめで緩めのパーマをかけます。

After



point 1 サイドにつながる前髪

前髪を分けないでサイドに流れるようにつなげることで顔の印象を柔らかくし、フェミニンさを出します。

point 2 ふんわりパーマ

ボリューム感と柔らかさをプラスする為に、大きめでルーズなパーマをかけ、自然なカールと軽さを表現します。

point 3 首と肩に馴染む毛先

肩と首のラインをキレイに見せ、優しげな印象を与える。毛先のランダムさ、空気感のある質感がセンスの良さを感じさせます。

担当スタイリスト
中村 恵里子(岐阜店(3ページ))

マイナス5歳を実現するメニュー **エアパーマ** (シャンプー・カット・ブロー込) ¥13,600

6 パーマで変身

～決め手は、サイドのハネ感～

外ハネ感とボリュームMIXで作る大人ショートスタイル

髪の悩み

やはりボリュームが出ない事が、一番の悩みですね。毛先も傷んでいるのでヘアスタイルがまとまりにくいので何とかしたいですね。

Before

モデル 山口 春美さん(64歳)

工程



サイドを外ハネにパーマをかける事で、動きと可愛さを出します。

ペチャンとなりやすいトップに、柔らかいカールをつけることで、お手入れも簡単にボリューム感をUPさせます。

After



point 1 トップのボリューム

トップがつぶれてしまうと目線が下がり、顔が強調されます。ボリュームを出すことで若々しいイメージに!

point 2 短い前髪

元気さと若さを表現する短い前髪。毛先を軽くしないで厚みのある質感にすることがPOINTです。

point 3 厚みのあるボブライン

浮遊感のある毛先の質感がセンスの良さと元気をプラスします。サイドをハネさせることがマイナス5歳のPOINTです。

担当スタイリスト
西 佑麿(大府店(9ページ))

マイナス5歳を実現するメニュー **エアパーマ** (シャンプー・カット・ブロー込) ¥13,600

マイナス5歳を実現する、ワンポイントアドバイス!!

内巻きより、外ハネへ

毛先が内巻きだと・・・

1.視線が顔に向けられ、加齢の現象に目がいく。
2.毛先が内巻きに向くことで内向的なイメージに見えてしまう。
3.サイド・トップがつぶれる事によりアゴラインがすっきり見えない。

毛先が外ハネだと・・・

1.外ハネにすることで人の視線を顔からそらすことが出来る。
2.イキイキとして爽やかなイメージになり、アクティブさを感じる。
3.全体的に立体感が出て、垢抜けたイメージに変身!

★ point ★

毛先・毛流れが内側、外側に向かっているかで、見た目のイメージが大きく変わります。人の視線を顔の加齢現象からそらすように外に向けて明るくアクティブなイメージしましょう。

美しい髪は健康な頭皮から!

髪・頭皮が気になりだした方、必須!

続けると結果に違いがでるアンチエイジングメニュー

いつまでも綺麗を続けるヘアケアPOINT

POINT 1 毛穴に溜まった皮脂を取り除く

毛穴に古くなって酸化した皮質（過酸化脂質）が溜まると根元が重くなり、髪がボリュームダウンします。また臭い、薄毛の原因にもなりますので注意が必要です。

POINT 2 低下した保水力を潤いで蘇らせる

年齢を重ねると、次第に頭皮の保水力が低下して、パサつきの原因に。頭皮と髪に栄養を補給して、しなやかでツヤのある髪にしましょう。

POINT 3 マッサージで血行促進とリフトアップ

マッサージで毛細血管をほぐし、血行を促していきます。重力で下がった頭皮～顔のたるみをリフトアップさせます。

疲れた頭皮・髪を癒す！この夏お勧めアンチエイジングメニュー

おすすめ 1 話題の炭酸

炭酸泉・炭酸ソーダ

（シャンプー・ブロー別）

各1,050円

*各店によりメニューに違いがございますが、全店炭酸メニューを取り揃えております。

炭酸のスゴイ所

1. 毛穴の汚れ、皮脂を分解除去！！
2. 髪に残っているシリコン、ワックスも除去。デトックス効果大！
3. 弱酸性でパーマやカラーした髪にはダメージを抑え、よりサラサラに！
4. 血行促進！！いきいきとした頭皮に！

自宅でも炭酸スパが体験出来る！

おうちでも出来る簡単炭酸ソーダ！！炭酸のちからで頭皮の汚れを落とすだけではなく、髪のシリコン除去もできます！！週1で出来るホームケア。髪も頭皮もこれで瞬間リセット！

NET 350g クレンジングソーダ 2,780円 → 10%OFF 2,502円

おすすめ 2 気持ちがいいヘッドスパ

リフトアップスパ

（シャンプー・ブロー別）

2,620円～

こんな方へおすすめです！

check!

- ☑ 美顔・小顔にご興味のある方
- ☑ 髪のボリューム不足を気にされている方
- ☑ 頭皮の乾燥を気にされている方
- ☑ 白髪を気にされている方

癒しの時間とアンチエイジング

頭皮にマッサージクリームをつけ、ゆっくりとマッサージ、リフトアップ効果もあり。頭皮を健やかにするだけではなく、アンチエイジングにも働きかけます。とっても気持ちよく、お客様からも大好評！！

商品キャンペーン

期間限定：7月1日(日) ～ 8月31日(金)まで

商品1コご購入で **10%OFF**

商品2コご購入で **20%OFF**

※対象外の商品もございます

この夏お勧め商品①

夏季限定商品

新発売特別価格　7月1日(日) ～ 8月31日(金)まで

「冷やしシャンプー」2012年夏限定！

冷やしシャンプーは香りと手触りの評判がいいね！

夏の時期こんな悩みの方にお勧めです

1・暑い時期は清涼感のあるシャンプーで洗いたい方
2・紫外線のダメージが気になる方
3・頭皮のにおいが気になる方
4・頭皮のベタつきが気になる方
5・夏用シャンプーでもサラサラで毛先までおさまるヘアケアが欲しい方

「Fresh Luxe」（フレッシュリュクス）

Fresh Luxe シャンプー 200ml 1,680円 ＋ Fresh Luxe トリートメント 200g 2,520円

2つセットで、4,200円が 20%OFF → **3,360円**

この夏お勧め商品②

好評につき期間延長！　5本の中から1本購入で10%off、2本購入で20%off ※組み合わせ自由

① 肌へのやさしさが、極まる これ1本で3つの効果

＼これさえあれば紫外線対策はばっちりです！！／

その❶ 赤ちゃんでも使えるほどやさしい
その❷ 8時間キープのメイク下地効果
その❸ エイジングケア美容液効果

約2ヶ月分

UVカット エクリュ プレミアEX　さわやかなグレープフルーツの香り（日焼け止め対策美容乳液）
35g 定価4,200円
10%off 3,780円　20%off 3,360円

② あのジュレに美白が出ました！ 「白さ」もっと実感

NEW

目覚めた時には、ぷるん！
ぬって寝るだけ
集中美白ジュレ

ビューティプロ ナイト ホワイト ジュレ
100g 定価3,990円
10%off 3,591円　20%off 3,192円

③ 塗るだけで、ボディラインを引き締め、気になるセルライトを除去します。

保湿成分・細胞活性成分配合のマッサージジェル。
数十種類にも及ぶハーブ成分でお肌を引き締めます。
エステのリンパマッサージ施術などにも使われています。

ラインケア
200g 定価4,410円
10%off 3,969円　20%off 3,528円

④ 毎日、生まれたてのお肌へ。

ハーブ クリアジェル ピュア
120ml 定価2,100円
10%off 1,890円
20%off 1,680円

⑤ 今話題の!! 寝ながらエステ

TJ天気予報では4ヶ月で4,000個突破！！

ビューティプロ ナイト モイスチュア ジュレ
100g 定価3,990円
10%off 3,591円　20%off 3,192円

この夏お勧め商品③

リファが新しくなりました。

TJ夏コスメ♥夢のコラボ

ReFa CARAT ＋ ラインケア

リファ活用術を紹介します

夏は肌のコンディションが荒れやすくなるもの。
そこでセフィーヌのラインケアと話題のリファを使って、効果的に、
リンパの流れを良くして、くすみのない引き締まった素肌を手に入れましょう。

ラインケアを手にとり、気になる箇所へ塗ります。

アゴの中心付近から耳に向けて転がします。



Refaを逆さに持ち、首筋を上下にローリングして、老廃物を下へ流します。



鎖骨の上を体の中心に向かうように転がします。

ReFa CARAT
24,900円(税込)

TJ天気予報・
Spa Esthe CoCoa
特別価格で販売
※詳しくはスタッフにご確認下さい！

＋

塗るだけでボディラインを引き締める。
ラインケア 200g 定価4,410円
20%off 3,528円
リファと同時購入で1本でも20%off

夏の肌の疲れをリセット!!

「夏老け肌」になっていませんか？肌の夏バテは早めにメンテして秋に持ち越さないようにしましょう。

冷やして美白

ホワイトニングフェイシャル(70分)+プチヘッドマッサージ(10分)

7/1(日)〜8/31(金)

1 Wクレンジング

2 肌分析

3 角質除去

古い角質だけを取り除きつるつる肌に!（澄んだ肌色をより明るく仕上げます）米ヌカ、米エキスから抽出された有効成分が肌をトーンアップし、肌をくすませる余分な角質をやさしく除去します。

4 マッサージ

5 スペシャルマスク

Point

ビタミンマスクをベースに上からケイソウ土を豊富に含んだラバーマスクで冷やしながら、ビタミンマスクを肌の奥へと侵透させていき美白へと導きます。肌の引き締め効果もあり。

6 仕上げ

¥8,000
↳¥6,200

顔と首肩をほぐして美肌

フェイスラインスッキリ!!リフトアップ小顔効果あり!!

プチ整顔(30分)+ベーシックフェイシャル(50分)

7/1(日)〜8/31(金)

1 頭蓋顔面のストレッチ

顔面筋や顔面膜を緩めてこの施術の準備運動をしていきます。

2 天蓋骨縫合解放

頭蓋骨の6つの縫合部分を解放していきます。

3 胸鎖乳突筋の硬結解消

コリをやさしいタッチでほぐします。

4 上部僧帽筋の硬結解消

後頭部〜首〜肩甲骨にかけて揉みほぐします。

5 胸鎖乳突筋、広頚筋のストレッチ

揉みほぐされた筋肉をオイルをつかって流します。

6 Wクレンジング

7 肌分析

8 角質除去

9 マッサージ

10 マスク

11 仕上げ

¥8,600
↳¥7,000

小牧店ご利用のお客様へのお願い

◦ストーンスパご希望のお客様は前日までにご予約をお願いいたします。 ◦同時間のご予約はお1人様のみとさせていただきますので、ご了承ください。

スパエステ 身近なリゾート cocoa ココア

〜がんばった御心(こころ)と体にちょっぴりご褒美〜

〒509-0203 岐阜県可児市下恵土807-1番地
営業時間／平　日　11:00〜20:00
　　　　　土·日·祝　10:00〜20:00
※メニューによって受付時間が異なりますのでご予約の際におたずね下さい。
定 休 日／月曜日、第1·3火曜日
※月曜祝日の場合もお休みさせていただきます。

0800-900-8668
☎0574-61-2808

スパエステ
in cocoa

〒485-0046 愛知県小牧市堀の内2-66
営業時間／平　日　10:00〜19:00
　　　　　土·日·祝　9:00〜19:00
※メニューによって受付時間が異なりますのでご予約の際におたずね下さい。
定 休 日／月曜日、第1·3火曜日
※月曜祝日の場合もお休みさせていただきます。

0120-982-920
☎0568-76-3488

TJ 天気予報 STAFF

Tenpaku ten 5ko(天白店)

アシスタント
知久 桃子
1愛知県 2A型
3ヘアアレンジが得意だったので。
4衣食住
5お客様との出会いを大切に、是非綺麗になるお手伝いをさせてくださいね（^ ^）

アシスタント
佐藤 誉世
1北海道 2B型
3初めて切って頂いた美容師に衝撃を受けたから。
4ポジティブ
5シャンプーに自信があるので、ぜひ一度体験しにみえてください。

アシスタント
坪井 里佳
1愛知県 2B型
3友達のヘアメイクをして喜んでくれたのが嬉しかったから。
4ありがとう !!!
5こんにちは！天白店はスタッフみんな美容が大好きなので、ぜひ綺麗になるお手伝いさせてください!!!

アシスタント
丹羽 光平
1愛知県 2A型
3お母さんのカットがめちゃくちゃ下手だったので。
4成せば成る
5一生懸命サービスさせていただきます!! よろしくお願いします!!

チーフ
勝田 有美
1愛知県 2A型
3中学生の時の担当の美容師さんに憧れていたので。
4プラス思考
5パーマスタイルが好きなのでパーマで可愛くなりたい方、是非お任せください！

店長
谷口 幸弘
1愛知県 2A型
3ビューティフルライフを見て。
4一人の百歩より百人の一歩
5いつもありがとうございます。天白店には最高のスタッフが揃っています! 全員でお客様を綺麗にさせて頂きます。

スタイリスト
荒川 絵理
1愛知県 2A型
3髪の毛を触るのが好きだったので。
4幸せ
5精一杯のおもてなしを心がけています。ぜひ天白店で、身も心も綺麗になりませんか？

スタイリスト
本園 英紀
1福岡県
2O型
3かっこいいから。
4Here we go!!
5元気が欲しい方は天白店にご来店ください!!

スタイリスト
中田 明子
1長崎県 2O型
3毎日が楽しそうだったから♪
4美容人生とは…「終わりなき旅」
5一緒に楽しい時間を過ごしましょう♪お待ちしています!!

アシスタント
三浦 慎二
1北海道 2A型
3感動を与える仕事をしたかったから。
4花鳥風月
5天白店のお笑い担当です。是非当店にリフレッシュしに来てください。

アシスタント
小川 美沙貴
1愛知県 2A型
3お母さんのカットをしたかったから。
4人の振り見て我振りなおせ
5お客様とスタッフで作っていくお店だと思うので、天白店でお待ちしております(*^ ▽^)

Question ❶出身地 ❷血液型 ❸美容師を志した理由 ❹好きなことば ❺メッセージ

名古屋市天白区植田本町 1 丁目 1306　TEL.052-800-2818
2006 年 4 月開店　　コンセプト [やっと巡り会えた]

夏の肌の疲れをリセット!!

「夏老け肌」になっていませんか？肌の夏バテは早めにメンテして秋に持ち越さないようにしましょう。

冷やして美白

ホワイトニングフェイシャル(70分)+プチヘッドマッサージ(10分)

7/1(日)〜8/31(金)

1 Wクレンジング

2 肌分析

3 角質除去

古い角質だけを取り除きつるつる肌に！（澄んだ肌色をより明るく仕上げます）米ヌカ、米エキスから抽出された有効成分が肌をトーンアップし、肌をくすませる余分な角質をやさしく除去します。

4 マッサージ

5 スペシャルマスク

Point

ビタミンマスクをベースに上からケイソウ土を豊富に含んだラバーマスクで冷やしながら、ビタミンマスクを肌の奥へと侵透させていき美白へと導きます。肌の引き締め効果もあり。

6 仕上げ

¥8,000
↳¥6,200

顔と首肩をほぐして美肌

フェイスラインスッキリ!!リフトアップ小顔効果あり!!

プチ整顔(30分)+ベーシックフェイシャル(50分)

7/1(日)〜8/31(金)

1 頭蓋顔面のストレッチ

顔面筋や顔面膜を緩めてこの施術の準備運動をしていきます。

2 天蓋骨縫合解放

頭蓋骨の6つの縫合部分を解放していきます。

3 胸鎖乳突筋の硬結解消

コリをやさしいタッチでほぐします。

4 上部僧帽筋の硬結解消

後頭部〜首〜肩甲骨にかけて揉みほぐします。

5 胸鎖乳突筋、広頸筋のストレッチ

揉みほぐされた筋肉をオイルをつかって流します。

6 Wクレンジング

7 肌分析

8 角質除去

9 マッサージ

10 マスク

11 仕上げ

¥8,600
↳¥7,000

小牧店ご利用のお客様へのお願い

◦ストーンスパご希望のお客様は前日までにご予約をお願いいたします。　◦同時間のご予約はお1人様のみとさせていただきますので、ご了承ください。

身近なリゾート
スパエステ cocoa ココア

〜がんばった心(こころ)と体にちょっぴりご褒美〜

〒509-0203 岐阜県可児市下恵土807-1番地
営業時間／平　日　11:00〜20:00
　　　　　土·日·祝　10:00〜20:00
※メニューによって受付時間が異なりますのでご予約の際におたずね下さい。
定 休 日／月曜日、第1·3火曜日
※月曜祝日の場合もお休みさせていただきます。

0800-900-8668
☎0574-61-2808

スパエステ
in cocoa

〒485-0046 愛知県小牧市堀の内2-66
営業時間／平　日　10:00〜19:00
　　　　　土·日·祝　9:00〜19:00
※メニューによって受付時間が異なりますのでご予約の際におたずね下さい。
定 休 日／月曜日、第1·3火曜日
※月曜祝日の場合もお休みさせていただきます。

0120-982-920
☎0568-76-3488